

AUDIENCIA PÚBLICA DE RENDICIÓN DE CUENTAS.



***“Empresa Social del Estado Hospital San Juan de Dios”.
Titiribí – Antioquia.***

VIGENCIA 2.022.

“INFORME FINANCIERO”.

Por

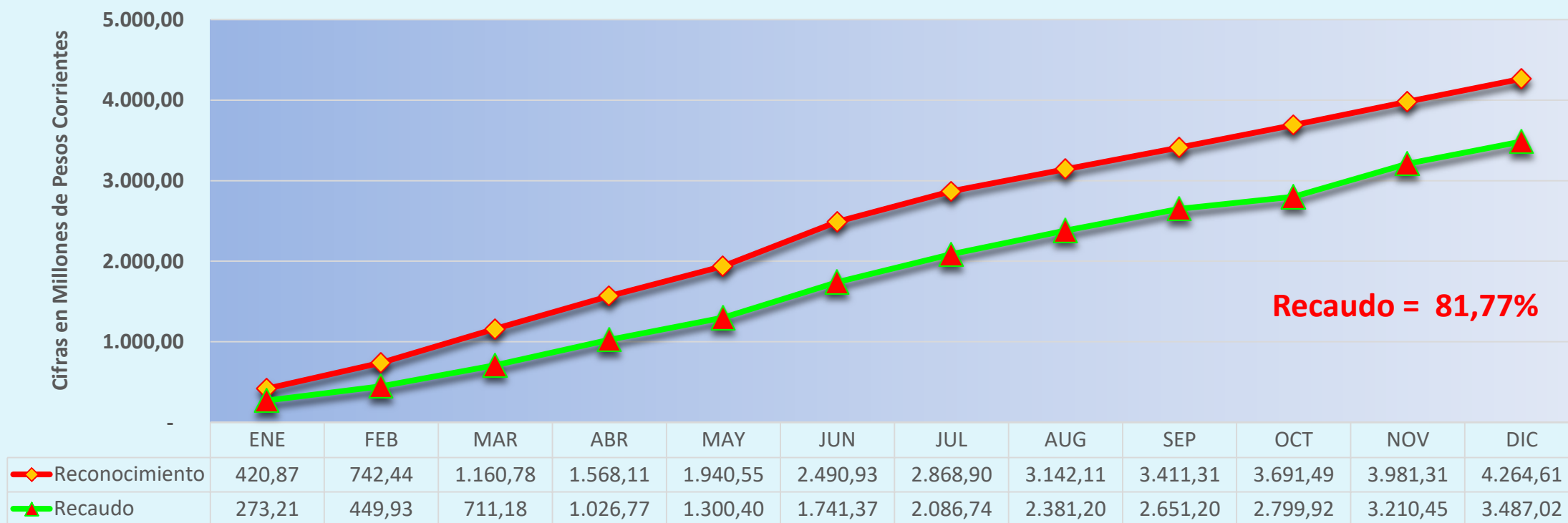
Santiago Caicedo Restrepo.

Ejecución Presupuestal. Enero – Diciembre de 2.022

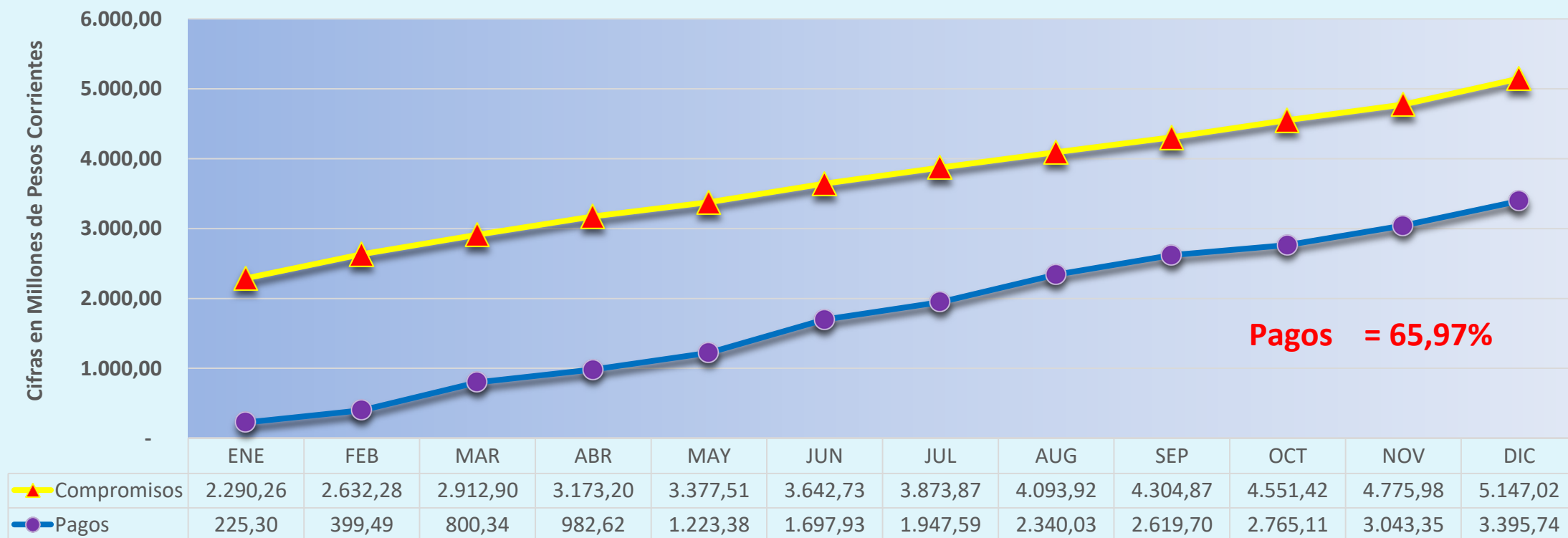


	ENE	FEB	MAR	ABR	MAY	JUN	JUL	AUG	SEP	OCT	NOV	DIC
● Meta	468,17	936,33	1.404,50	1.872,66	2.344,58	2.817,18	3.286,71	3.756,24	4.282,20	4.758,00	5.233,80	5.815,01
◆ Reconocimiento	420,87	742,44	1.160,78	1.568,11	1.940,55	2.490,93	2.868,90	3.142,11	3.411,31	3.691,49	3.981,31	4.264,61
▲ Compromiso	2.290,26	2.632,28	2.912,90	3.173,20	3.377,51	3.642,73	3.873,87	4.093,92	4.304,87	4.551,42	4.775,98	5.147,02

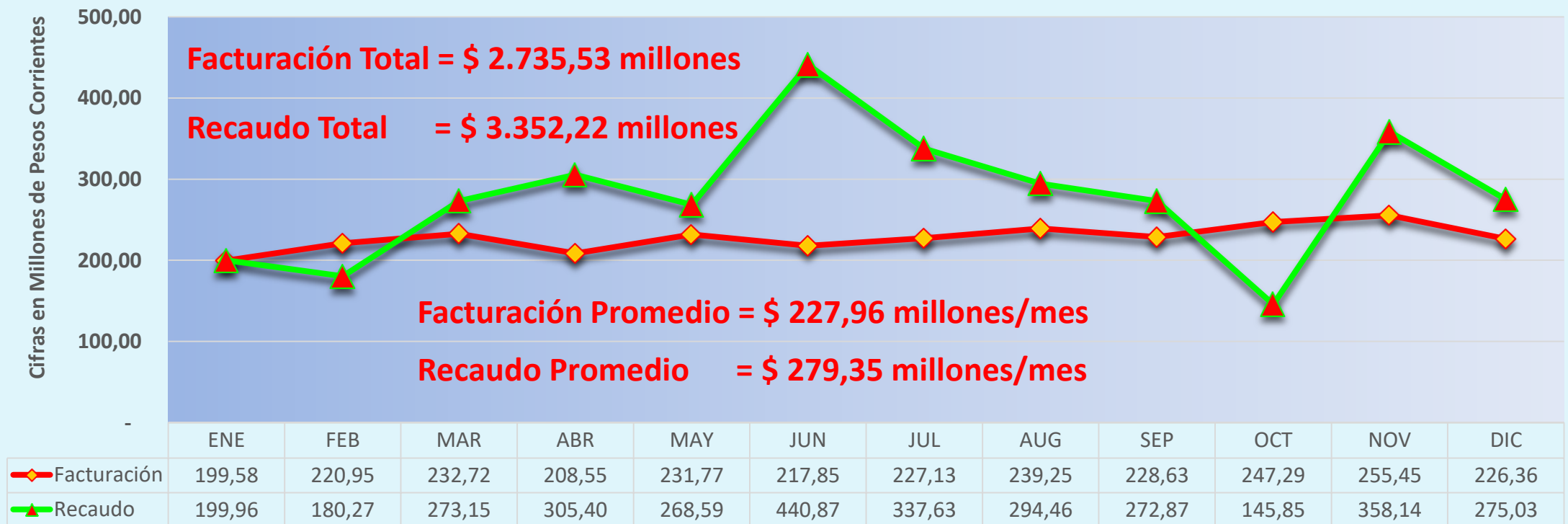
Ejecución Presupuestal. Enero – Diciembre de 2.022



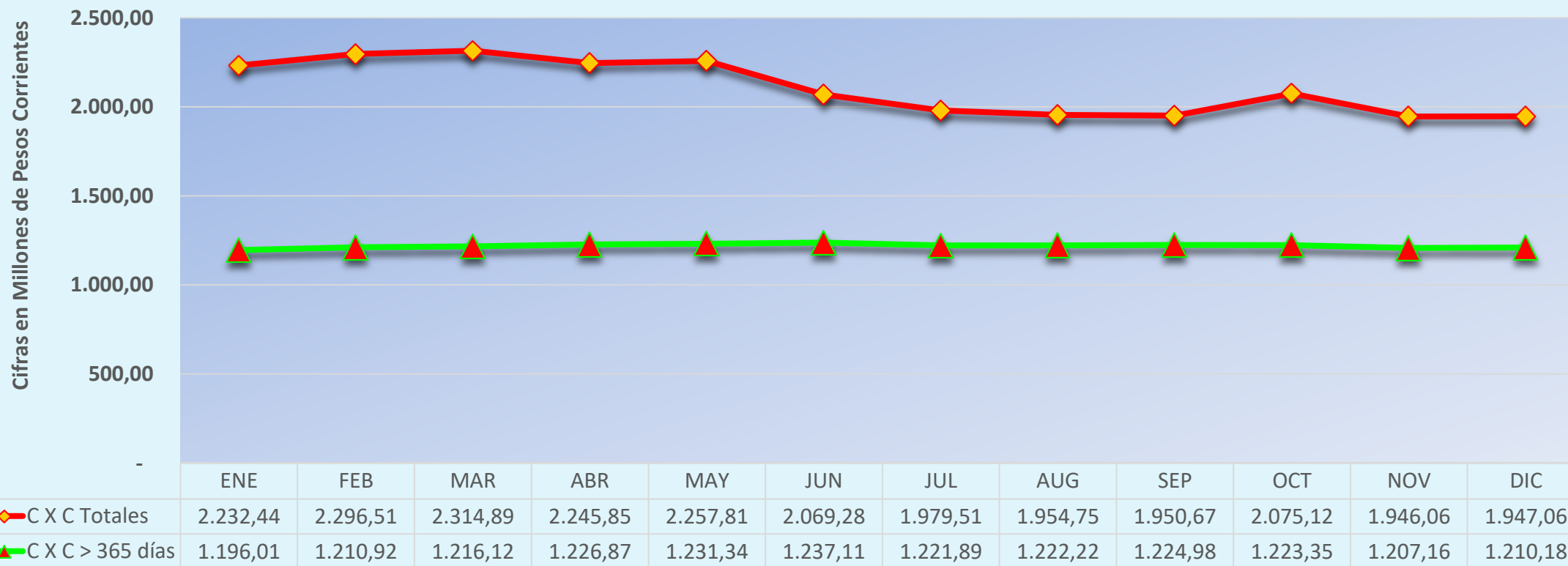
Ejecución Presupuestal. Enero – Diciembre de 2.022



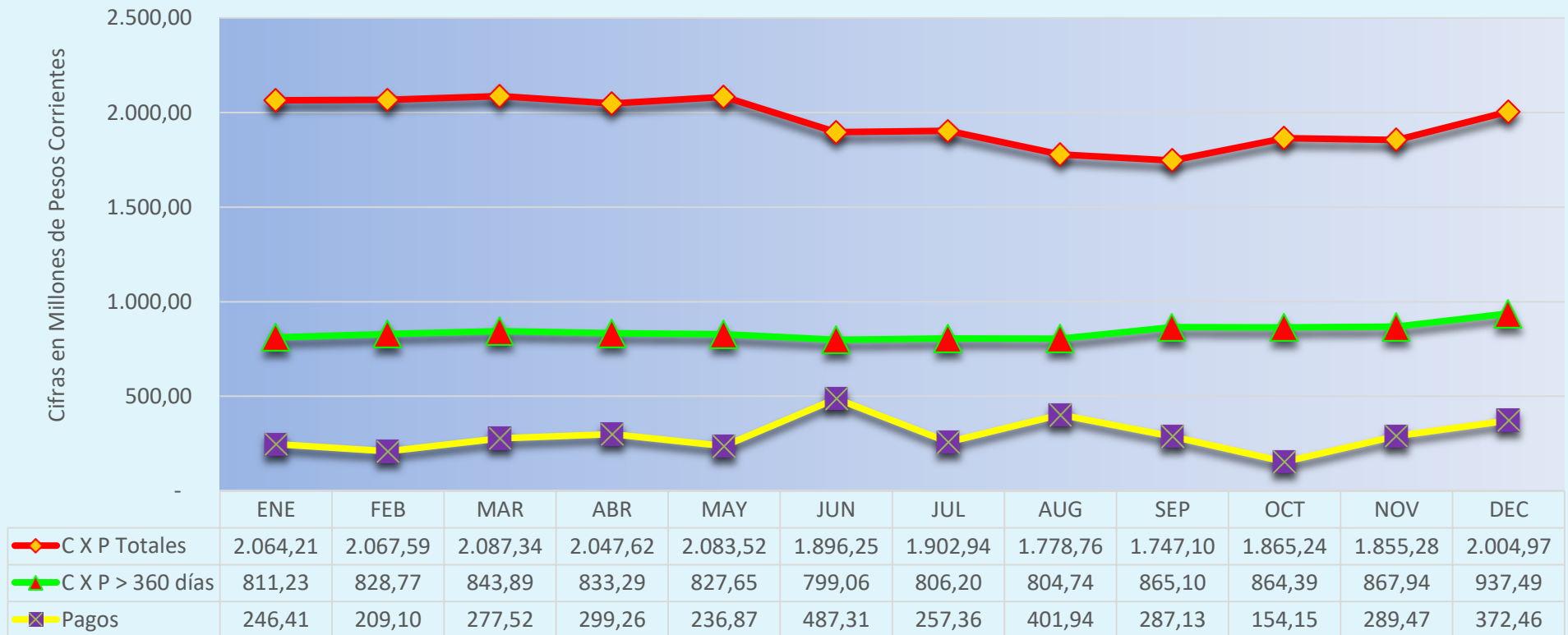
Facturación y Recaudo. Enero – Diciembre de 2.022



Cuentas por Cobrar. Enero – Diciembre de 2.022



Cuentas por Pagar. Enero – Diciembre de 2.022



Total Pagos del Periodo = \$ 3.518,98 millones

Estado de la Situación Financiera (NIIF – NCSP)

Activos

CÓDIGO	ACTIVO	VARIACIÓN	2022		2021	
			\$\$	VERTICAL	\$\$	VERTICAL
	ACTIVO CORRIENTE	-24,54%	\$ 879.163.398,00	100,00%	\$ 1.165.047.164,00	100,00%
11	EFFECTIVO	-73,65%	\$ 19.314.730,00	2,20%	\$ 73.294.206,00	6,29%
13	CUENTAS POR COBRAR	-26,95%	\$ 736.784.948,00	83,81%	\$ 1.008.591.134,00	86,57%
15	INVENTARIOS	23,36%	\$ 92.006.974,00	10,47%	\$ 74.584.323,00	6,40%
19	OTROS ACTIVOS	262,07%	\$ 31.056.746,00	3,53%	\$ 8.577.501,00	0,74%
	ACTIVO NO CORRIENTE	-5,58%	\$ 6.510.299.891,00	100,00%	\$ 6.894.874.430,00	100,00%
12	INVERSIONES	13,84%	\$ 34.083.236,00	0,52%	\$ 29.940.436,00	0,43%
13	DEUDORES	1,40%	\$ 968.140.875,00	14,87%	\$ 954.748.418,00	13,85%
16	PROPIEDADES PLANTA Y EQUIPOS	-2,61%	\$ 3.222.531.987,00	49,50%	\$ 3.308.780.162,00	47,99%
19	OTROS ACTIVOS	-12,14%	\$ 2.285.543.793,00	35,11%	\$ 2.601.405.414,00	37,73%
	TOTAL ACTIVO	-8,32%	\$ 7.389.463.289,00		\$ 8.059.921.594,00	

* Cifras expresadas en pesos corrientes.

Estado de la Situación Financiera (NIIF – NCSP)

Pasivos y Patrimonio

CÓDIGO	PASIVO	VARIACIÓN	2022		2021	
			\$\$	VERTICAL	\$\$	VERTICAL
PASIVO CORRIENTE		1,50%	\$ 2.284.655.089,00	100,00%	\$ 2.250.903.532,00	100,00%
23	PRÉSTAMOS POR PAGAR	n/0	\$ -	0,00%	\$ -	0,00%
24	CUENTAS POR PAGAR	-0,91%	\$ 743.662.538,00	32,55%	\$ 750.522.971,00	33,34%
25	BENEFICIOS A LOS EMPLEADOS	2,71%	\$ 1.540.992.551,00	67,45%	\$ 1.500.380.561,00	66,66%
29	OTROS PASIVOS	n/0	\$ -	0,00%	\$ -	0,00%
PASIVO NO CORRIENTE		-10,69%	\$ 2.230.491.784,00	100,00%	\$ 2.497.343.261,00	100,00%
23	OBLIGACIONES FINANCIERAS	n/0	\$ -	0,00%	\$ -	0,00%
24	CUENTAS POR PAGAR	n/0	\$ -	0,00%	\$ -	0,00%
25	BENEFICIOS A LOS EMPLEADOS	-10,75%	\$ 2.215.603.510,00	99,33%	\$ 2.482.454.987,00	99,40%
27	PROVISIONES	0,00%	\$ 14.888.274,00	0,67%	\$ 14.888.274,00	0,60%
29	OTROS PASIVOS	n/0	\$ -	0,00%	\$ -	0,00%
TOTAL PASIVO		-4,91%	\$ 4.515.146.873,00		\$ 4.748.246.793,00	
PATRIMONIO		-13,21%	\$ 2.874.316.415,73		\$ 3.311.674.801,00	
32	PATRIMONIO INSTITUCIONAL	-13,21%	\$ 2.874.316.415,73		\$ 3.311.674.801,00	

* Cifras expresadas en pesos corrientes.

Estado del Resultado Integral (NIIF – NCSP)

CÓDIGO	CUENTAS	VARIACIÓN	2022 \$\$	2021 \$\$
	INGRESOS OPERACIONALES	-3,15%	\$ 2.802.835.365,00	\$ 2.893.921.327,00
43	VENTA DE SERVICIOS	-3,15%	\$ 2.802.835.365,00	\$ 2.893.921.327,00
	COSTO DE VENTAS	21,87%	\$ 2.132.791.089,00	\$ 1.750.046.856,00
63	COSTO DE VENTAS DE SERVICIOS	21,87%	\$ 2.132.791.089,00	\$ 1.750.046.856,00
	EXCEDENTE (DÉFICIT) OPERACIONAL	-41,42%	\$ 670.044.276,00	\$ 1.143.874.471,00
	GASTOS DE ADMINISTRACIÓN Y OPERACION	-15,96%	\$ 1.478.121.515,00	\$ 1.758.926.213,00
51	DE ADMINISTRACION Y OPERACION	-14,28%	\$ 1.314.555.425,00	\$ 1.533.466.431,00
53	DETERIORO, DEPRECIACIONES, AMORTIZACIONES Y PROVISIONES	-27,45%	\$ 163.566.090,00	\$ 225.459.782,00
	EXCEDENTE (DÉFICIT) NO OPERACIONAL	31,38%	\$ (808.077.239,00)	\$ (615.051.742,00)
	OTROS INGRESOS	-23,13%	\$ 387.092.668,00	\$ 503.540.334,00
44	TRANSFERENCIAS Y SUBVENCIONES	-24,08%	\$ 256.678.752,00	\$ 338.078.487,00
48	OTROS INGRESOS	-21,18%	\$ 130.413.916,00	\$ 165.461.847,00
	OTROS GASTOS	-7,76%	\$ 16.373.815,27	\$ 17.751.358,00
58	OTROS GASTOS	-7,76%	\$ 16.373.815,27	\$ 17.751.358,00
	EXCEDENTE (DÉFICIT) DEL EJERCICIO	238,35%	\$ (437.358.386,27)	\$ (129.262.766,00)

* Cifras expresadas en pesos corrientes.

Total Ingresos del Periodo = \$ 3.189,93 millones

Total Gastos del Periodo = \$ 3.627,28 millones

Indicadores Financieros Básicos

	2.021		2.022
Capital de trabajo	Negativo		Negativo
Índice de liquidez	0,52		0,38
Índice de solidez	1,70		1,64
Nivel de endeudamiento	0,59		0,61
Punto de equilibrio	0,82		0,78
Margen neto de utilidad	-0,04		-0,16
Rendimiento del patrimonio	-0,04		-0,15

“INFORME DE CONTRATACIÓN”.

Por

Santiago Caicedo Restrepo.

Contratación.

Los procesos contractuales adelantados por la dirección de la Empresa Social del Estado durante el año 2.022, se fundamentaron en los principios constitucionales, legales y reglamentarios del debido proceso, igualdad, imparcialidad, buena fe, moralidad, participación, responsabilidad, transparencia, publicidad, coordinación, eficacia, economía, celeridad y planeación.

Al 31 de diciembre de 2.022, la Empresa Social del Estado Hospital San Juan de Dios del municipio de Titiribí – Antioquia, celebró contratos de prestación de servicios de salud con las Entidades Promotoras de Salud de los Regímenes Contributivo y Subsidiado, con entidades excepcionadas del Sistema General de Seguridad Social en Salud y con el municipio de Titiribí (Antioquia) para la atención de la población vulnerable sin seguridad social así:

Cuadro de Clasificación Contractual

Entidad	Modalidad	Tarifas	Facturación Vigencia
SAVIA SALUD EPS Y EPS –S	Capitado	VMF \$ 19.328,00	\$ 756.930.461,00
SAVIA SALUD EPS Y EPS-S	Evento	Manual tarifario menos el 10%	\$ 89.924.671,00
Nueva EPS y EPS –S	Evento	Manual tarifario pleno	\$ 1.297.977.652,00
Sura EPS y EPS-S	Evento	Manual tarifario pleno	\$ 63.499.505,00
SUMIMEDICAL	Evento	Manual tarifario menos el 10%	\$ 43.766.693,00
Municipio de TITIRIBI (S. Oferta)	Acuerdo Voluntades	Pactadas en el contrato	\$ 166.339.180,00
Municipio de TITIRIBI (PIC)	Evento	Pactadas en el contrato	\$ 129.248.861,00

Contratación.

Al 31 de diciembre de 2.022, la Empresa Social del Estado Hospital San Juan de Dios del Municipio de Titiribí – Antioquia, celebró, en calidad de contratante, un total de 40 procesos contractuales formales por un valor de \$ 436.749.851,00.

Cuadro de Clasificación Contractual

TIPO DE CONTRATO	CANTIDAD	VALOR	%
Prestación de Servicios	24	\$ 349.271.116,00	79,97%
Mantenimiento	2	\$ 48.902.184,00	11,20%
Suministro	2	\$ 26.362.496,00	6,04%
Órdenes de Servicios	12	\$ 12.214.055,00	2,80%
TOTAL	40	\$ 436.749.851,00	100,00%

Muchas gracias!!!!